

Петля врезная скрытой установки Арекс 135*27/130*27-3D (R13,5)

Назначение

Петли врезные скрытой установки Арекс 135*27/130*27-3D (R13,5) предназначены для деревянных межкомнатных дверей без четверти. Максимальный угол открывания 180°. Для дверей в одной плоскости со стеной. Регулировка в 3-х плоскостях, все регулировки независимые. Горизонтальная регулировка двумя втулками, не требующими смазки.

Технические характеристики

Максимальный вес двери	60 кг
Регулировка притвора	±1 мм
Регулировка по вертикали	±2,5 мм
Регулировка по горизонтали	-1,5/+3 мм
Толщина дверного полотна	35-45 мм

Комплектность поставки

Петля врезная	2 шт.
Саморезы 4,5*32	8 шт.
Саморезы 2,95*22	4 шт.
Ключ шестигранный	1 шт.
Декоративные накладки	8 шт.

Изготовитель оставляет за собой право изменять конструкцию, технические характеристики, внешний вид, комплектацию товара без предварительного уведомления. При использовании механизмов в зимнее время для запирания наружных дверей, рекомендуется защищать механизм от прямого попадания осадков. Не использовать для чистки абразивные материалы и растворители.

дверное полотно дверная коробка

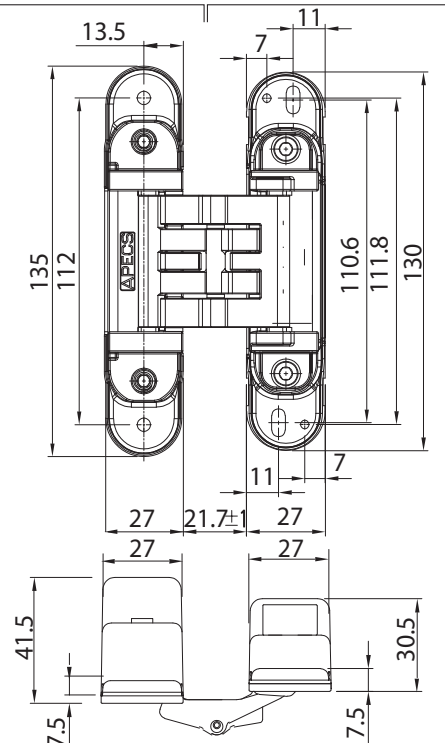


Рис.1

Схема расположения петель

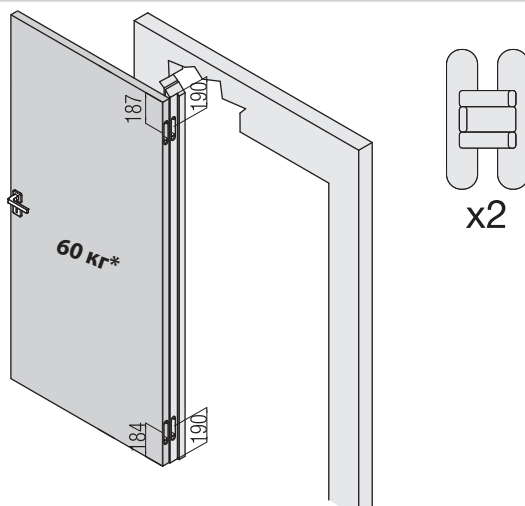


Рис.2

*Нагрузка на петли не учитывает совместного применения скрытых петель с дверными доводчиками, ограничителями открывания двери, ручками антипаника, автоматическими порогами и т.д.

APECS

Схема разметки

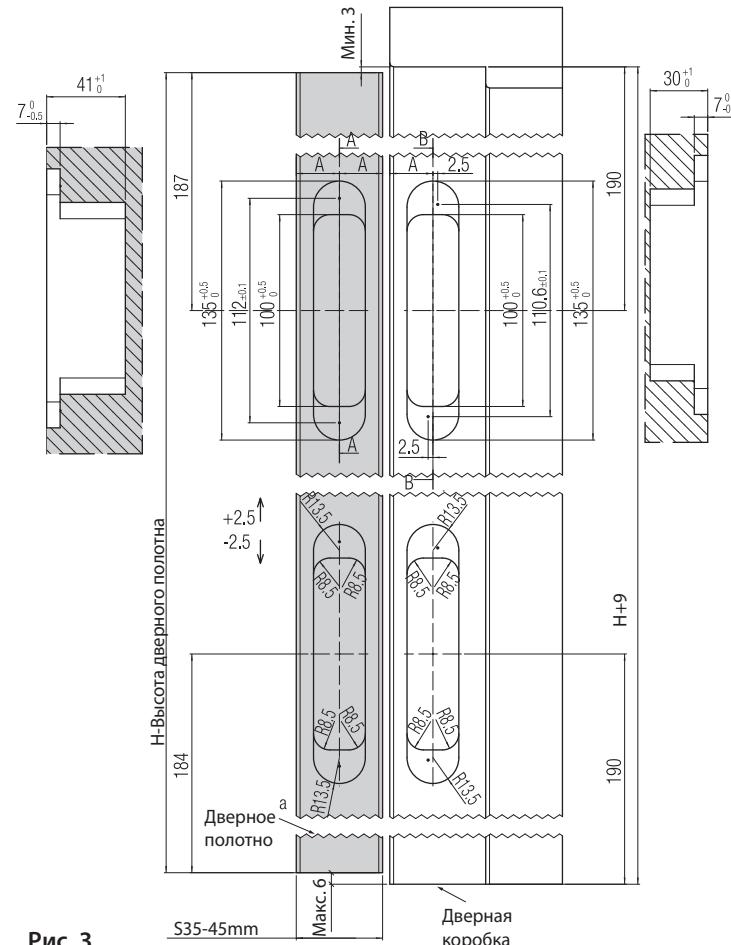


Рис.3

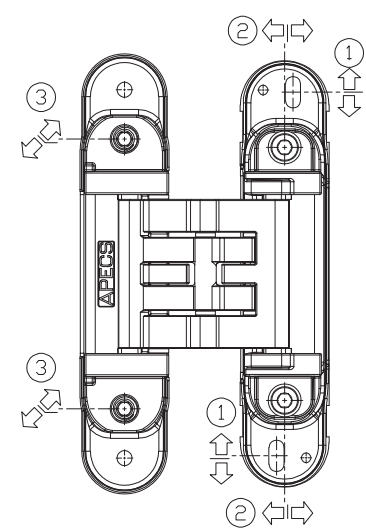


Рис.4

Винты регулировки:

- 1 Регулировка по вертикали (± 2,5 мм)
- 2 Регулировка притвора (± 1 мм)
- 3 Регулировка по горизонтали (+3/-1,5 мм)

Гарантийный срок: 5 лет с даты продажи. В случае неисправности изделие подлежит замене по месту его приобретения в пределах гарантийного срока. Гарантия не распространяется на механические повреждения, повреждения, вызванные воздействием абразивных материалов, растворителей, химических средств, а также, другие дефекты, вызванные неправильной эксплуатацией, установкой, транспортировкой изделия или естественным износом.

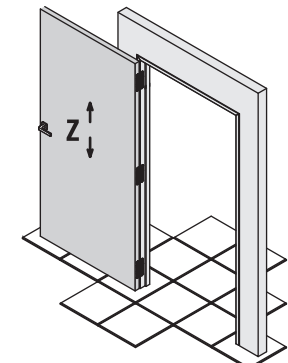
Изготовитель: «АПЕКС КО., ЛТД», КНР, 100025, г. Пекин, р-н Чаоян, ул. Баличжуан Сили, д. 100, Чжубан 2000, корп. 1, Восточная секция, 602. «APECS CO., LTD», Room 602, East side, No. 1 Zhubang 2000, No. 100, Balizhuang Xili, Chaoyang District, Beijing, PRC, 100025.

Импортер и представитель на территории РФ: ООО «АПЕКС СЕКЬЮРИТИ», 108803, г. Москва, п. Сосенское, д. Сосенки, ул. Сосновая, д. 1Б, этаж 7, офис 715-727. marketing@apecs.com.

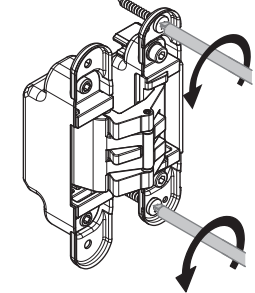
Сертифицирован в России по ГОСТ 5088—2005, ГОСТ 538—2014.

Регулировка петли

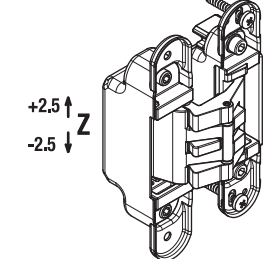
Регулировка по вертикали



1. Ослабьте саморез 4,5*32 на всех петлях



2. Отрегулируйте дверное полотно до нужной высоты



3. Затяните саморез 4,5*32 на всех петлях

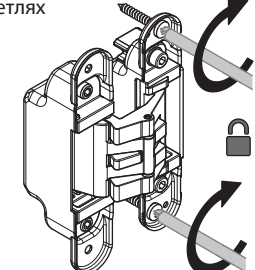
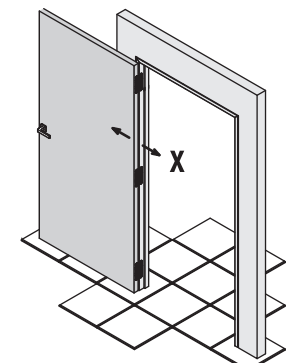


Рис.5

Регулировка по горизонтали



Поверните винты регулировки

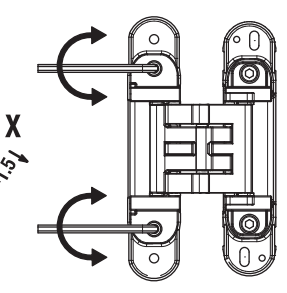


Рис.7

4. Зафиксируйте саморезами 2,95*22

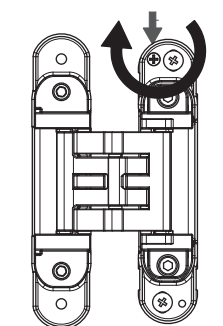
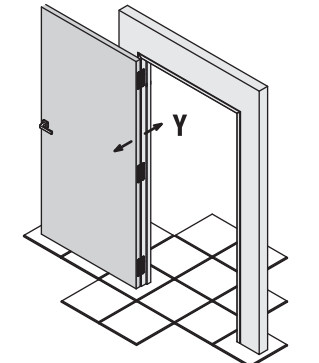
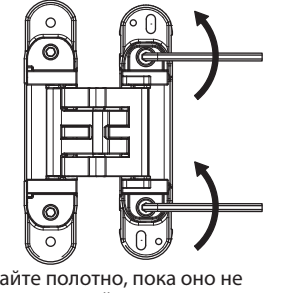


Рис.6

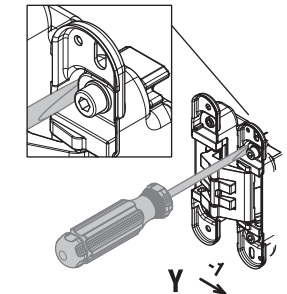
Регулировка притвора



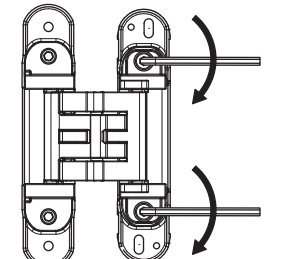
1. Ослабьте стопорный винт на всех петлях



2. Перемещайте полотно, пока оно не выровняется со стеной.



3. Затяните стопорный винт на всех петлях



Параметры установки

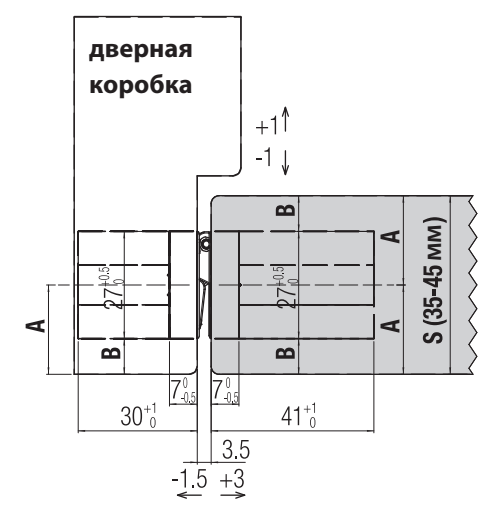
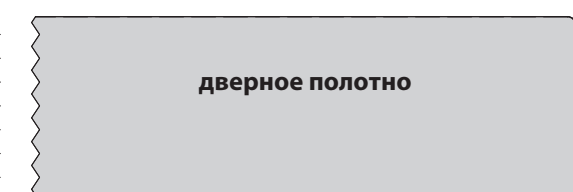


Рис.8



S (мм)	A (мм)	B (мм)	Для других значений толщины: A = S/2 (мм) B = (S-27)/2 (мм)
35	17,5	4	
40	20	6,5	
45	22,5	9	